

## Paro Registrado.

**Mayo 2021**

### FICHA TERRITORIAL: Comarca Ribera Alta del Ebro

Unidad: nº personas

Fuente: Instituto Aragonés de Empleo

#### Por grupo de edad y sexo

	Total	Hombres	Mujeres
16-19	47	26	21
20-24	120	60	60
25-29	149	60	89
30-34	153	56	97
35-39	182	71	111
40-44	199	70	129
45-49	184	68	116
50-54	204	78	126
55-59	218	73	145
60-64	299	126	173
<b>Total</b>	<b>1.755</b>	<b>688</b>	<b>1.067</b>

#### Por sector de actividad económica y sexo

CNAE-2009	Total	Hombres	Mujeres
Agricultura, ganadería y pesca	111	49	62
Industria y energía	334	162	172
Construcción	76	61	15
Servicios	1.107	371	736
Sin empleo anterior	127	45	82
<b>Total</b>	<b>1.755</b>	<b>688</b>	<b>1.067</b>

#### Por sección de actividad económica y sexo

CNAE-2009	Total	Hombres	Mujeres
Agricultura, ganadería, silvicultura y pesca	111	49	62
Industrias extractivas	1	1	0
Industria manufacturera	324	152	172
Suministro de agua, actividades de saneamiento, gestión de residuos y descontaminación	9	9	0
Construcción	76	61	15
Comercio al por mayor y al por menor; reparación de vehículos de motor y motocicletas	150	39	111
Transporte y almacenamiento	102	56	46
Hostelería	146	17	129
Información y comunicaciones	9	5	4
Actividades financieras y de seguros	11	4	7
Actividades profesionales, científicas y técnicas	26	8	18
Actividades administrativas y servicios auxiliares	311	142	169
Administración Pública y defensa; Seguridad Social obligatoria	129	55	74
Educación	40	15	25
Actividades sanitarias y de servicios sociales	122	11	111
Actividades artísticas, recreativas y de entretenimiento	16	9	7
Otros servicios	27	8	19
Actividades de los hogares como empleadores de personal doméstico; actividades de los hogares como productores de bienes y servicios para uso propio	18	2	16
Sin clasificar	127	45	82
<b>Total</b>	<b>1.755</b>	<b>688</b>	<b>1.067</b>

La actividad económica indica aquélla en la que el parado realizó su último trabajo, según la Clasificación Nacional de Actividades Económicas de 2009 (CNAE-2009)

## Paro Registrado.

**Mayo 2021**

FICHA TERRITORIAL: **Comarca Ribera Alta del Ebro**

Unidad: nº personas

Fuente: Instituto Aragonés de Empleo

### Por nivel de formación y sexo

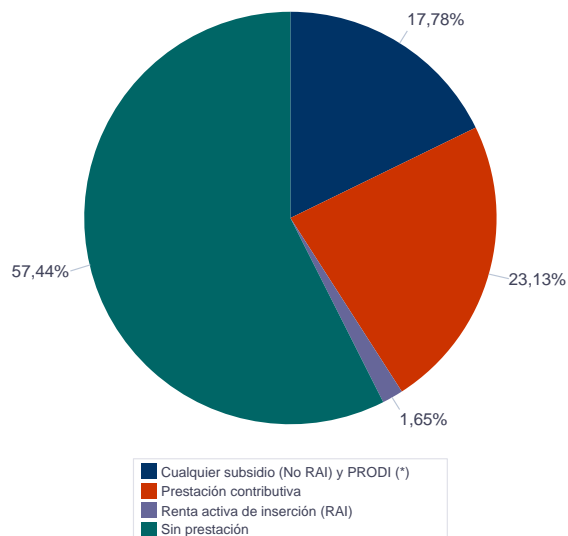
		Total	Hombres	Mujeres
<b>Educación primaria</b>	Educación Primaria o inferior	295	120	175
		<b>295</b>	<b>120</b>	<b>175</b>
<b>Primera etapa de educación secundaria</b>	Primera etapa de educación secundaria	1.105	452	653
		<b>1.105</b>	<b>452</b>	<b>653</b>
<b>Segunda etapa de educación secundaria</b>	Bachillerato	78	30	48
	Enseñanza media de formación profesional	136	47	89
		<b>214</b>	<b>77</b>	<b>137</b>
<b>Enseñanza superior</b>	Enseñanza superior de formación profesional	70	23	47
	Enseñanza superior universitaria	71	16	55
		<b>141</b>	<b>39</b>	<b>102</b>
<b>Total</b>		<b>1.755</b>	<b>688</b>	<b>1.067</b>

NOTA: La tabla de nivel de formación se basa en la Clasificación Nacional de Educación 2000 (INE). Se ha seleccionado el nivel educativo más alto adquirido por el demandante parado.

### Por tipo de prestación y sexo

	Total	Hombres	Mujeres
Sin prestación	1.008	383	625
Prestación contributiva	406	197	209
Cualquier subsidio (No RAI) y PRODI (*)	312	100	212
Renta activa de inserción (RAI)	29	8	21
<b>Total</b>	<b>1.755</b>	<b>688</b>	<b>1.067</b>

(\*) PRODI= Programa temporal de protección por desempleo e inserción, RAI = Renta activa de inserción.



## Paro Registrado.

**Mayo 2021**

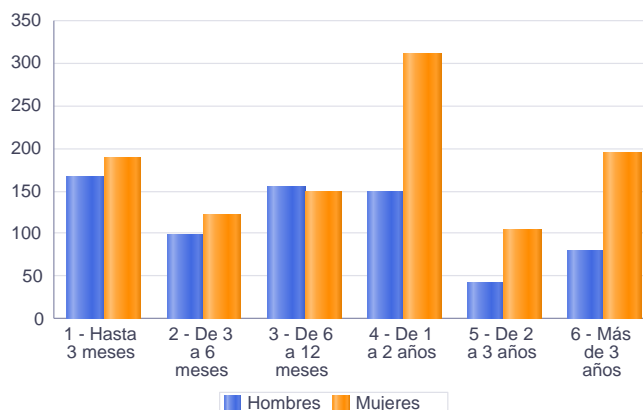
FICHA TERRITORIAL: **Comarca Ribera Alta del Ebro**

Unidad: nº personas

Fuente: Instituto Aragonés de Empleo

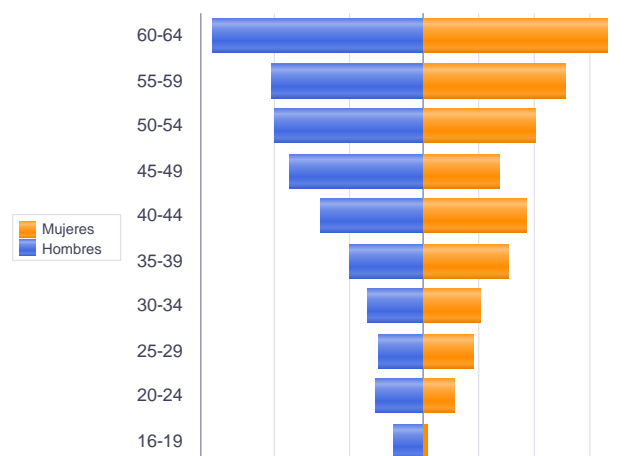
### Por tiempo en situación laboral como desempleado y sexo

		Total	Hombres	Mujeres
<b>Corta Duración</b>	Hasta 3 meses	354	165	189
	De 3 a 6 meses	220	99	121
	De 6 a 12 meses	303	154	149
		<b>877</b>	<b>418</b>	<b>459</b>
<b>Larga Duración</b>	De 1 a 2 años	459	149	310
	De 2 a 3 años	146	42	104
	Más de 3 años	273	79	194
		<b>878</b>	<b>270</b>	<b>608</b>
<b>Total</b>		<b>1.755</b>	<b>688</b>	<b>1.067</b>



### Parados de larga duración\* por grupo de edad y sexo

	Total	Hombres	Mujeres
16-19	11	8	3
20-24	35	13	22
25-29	48	12	36
30-34	56	15	41
35-39	81	20	61
40-44	102	28	74
45-49	91	36	55
50-54	121	40	81
55-59	143	41	102
60-64	190	57	133
<b>Total</b>	<b>878</b>	<b>270</b>	<b>608</b>



\* Más de 12 meses como desempleado

Piramide por valores Absolutos

## Paro Registrado.

**Mayo 2021**

FICHA TERRITORIAL: **Comarca Ribera Alta del Ebro**

Unidad: nº personas

Fuente: Instituto Aragonés de Empleo

### Por sector de actividad económica, nacionalidad y sexo

	Españoles			Extranjeros comunitarios (UE-28)			Extranjeros no comunitarios		
	Total	Hombres	Mujeres	Total	Hombres	Mujeres	Total	Hombres	Mujeres
Agricultura, ganadería y pesca	83	36	47	18	9	9	10	4	6
Construcción	59	45	14	13	13	0	4	3	1
Industria y energía	296	144	152	30	12	18	8	6	2
Servicios	946	320	626	119	43	76	42	8	34
Sin empleo anterior	87	43	44	9	0	9	31	2	29
<b>Total</b>	<b>1.471</b>	<b>588</b>	<b>883</b>	<b>189</b>	<b>77</b>	<b>112</b>	<b>95</b>	<b>23</b>	<b>72</b>

### Ranking de ocupaciones más solicitadas por los demandantes parados, por sexo

Cod. Ocupación	Ocupación	Total	Hombres	Mujeres
97001104	Peones de la industria manufacturera, en general	565	196	369
92101050	Personal de limpieza o limpiadores en general	478	53	425
82091116	Montadores en líneas de ensamblaje de automoción	379	190	189
98111024	Mozos de carga y descarga, almacén y/o mercado de abastos	318	194	124
52201079	Dependientes de comercio, en general	275	21	254
97001056	Peones de la industria de la alimentación, bebidas y tabaco	227	27	200
97001113	Peones de la industria metalúrgica y fabricación de productos metálicos	224	99	125
43091029	Empleados administrativos, en general	176	26	150
95121019	Peones de horticultura, jardinería	158	113	45
98201011	Reponedores de hipermercado	155	42	113
51201049	Camareros, en general	153	45	108
55001018	Cajeros de comercio	147	7	140
83331015	Conductores-operadores de carretillas elevadoras, en general	129	108	21
97001010	Embaladores-empaquetadores-etiquetadores, a mano	124	10	114
51101026	Cocineros, en general	115	13	102
96021013	Peones de la construcción de edificios	106	102	4
95111016	Peones agrícolas, en general	94	55	39
31391021	Operadores de cadenas automatizadas de montaje, en general	88	42	46
96011029	Peones de obras públicas, en general	82	57	25
57101013	Asistentes domiciliarios	80	0	80

NOTA: Cada demandante puede solicitar hasta 6 ocupaciones.